

POWIATOWY URZĄD PRACY W MIŃSKU MAZOWIECKIM

Monitoring zawodów deficytowych i nadwyżkowych w 2011 roku cz. II

Absolwenci na lokalnym rynku pracy



Powiatowy Urząd Pracy w Mińsku Mazowieckim

2012-08-03

Spis treści

| | |
|--|----|
| Wstęp..... | 3 |
| Absolwenci w powiecie mińskim | 4 |
| Bezrobotni absolwenci | 6 |
| Absolwenci szkół policealnych i średnich zawodowych | 9 |
| Absolwenci zasadniczych szkół zawodowych..... | 11 |
| Absolwenci liceów ogólnokształcących..... | 12 |
| Absolwenci szkoły wyższej | 13 |
| Bezrobotni absolwenci według zawodów i zgłoszone oferty pracy..... | 13 |
| Aktywizacja zawodowa bezrobotnej młodzieży w 2011 r. | 14 |
| Podsumowanie i wnioski | 16 |
| Spis wykresów..... | 17 |
| Spis tabel | 17 |

WSTĘP

Zgodnie z zapisami ustawy z dnia 20 kwietnia 2004 roku o promocji zatrudnienia i instytucjach rynku pracy (Dz. U z 2008 r. nr 69 poz. 415 z późn. zm.) do zadań samorządu powiatu należy opracowywanie analiz i sprawozdań, w tym prowadzenie monitoringu zawodów deficytowych i nadwyżkowych.

Monitoring zawodów deficytowych i nadwyżkowych jest procesem systematycznego obserwowania zjawisk zachodzących na rynku pracy dotyczących kształtowania popytu na pracę i podaży zasobów pracy w przekroju terytorialno-zawodowym i formułowania na tej podstawie ocen, wniosków i krótkotrwałych prognoz niezbędnych dla określenia potrzeb szkoleniowych bezrobotnych i kształcenia zawodowego. Raporty sporządza się w okresach półrocznych w oparciu o zalecenia metodyczne opracowane przez Departament Rynku Pracy Ministerstwa Pracy i Polityki Społecznej. Opracowanie składa się z dwóch części: diagnostycznej i prognostycznej.

W marcu 2012 r. opracowano pierwszą część (diagnostyczną) monitoringu zawodów deficytowych i nadwyżkowych za 2011 rok, w której opisano strukturę bezrobocia w powiecie mińskim oraz popyt na pracę w poszczególnych zawodach. Celem drugiej części monitoringu było uzyskanie informacji o absolwentach szkół ponadgimnazjalnych z terenu powiatu według poziomu wykształcenia i zawodów oraz przedstawienie prognozy dotyczącej liczby absolwentów w roku 2012.

Raport może być pomocny w określaniu odpowiednich kierunków kształcenia zawodowego bezrobotnych, a także ułatwieniem dla władz oświatowych w dostosowaniu ich kierunków kształcenia do zmieniających się potrzeb na rynku pracy.

Do opracowania drugiej części monitoringu posłużyły m.in. następujące dokumenty:

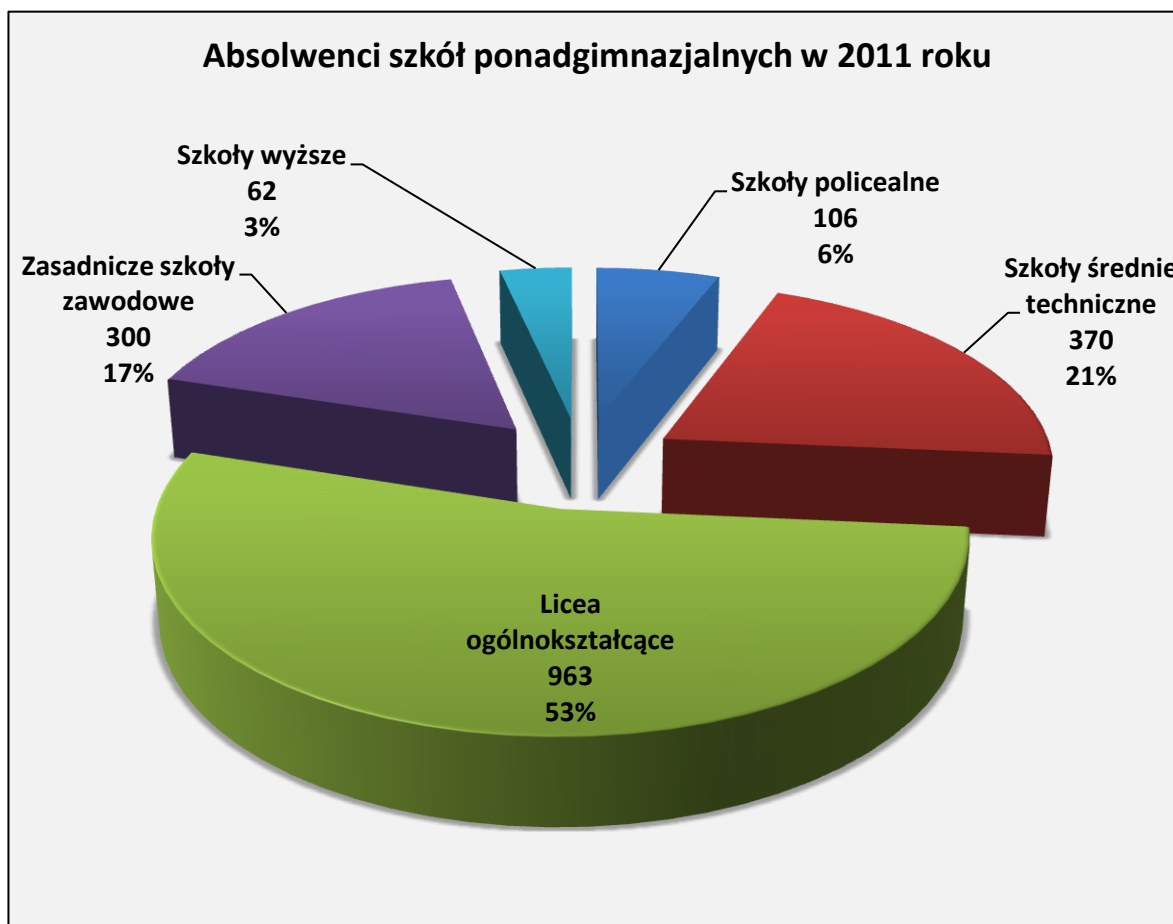
- Ustawa z dnia 20 kwietnia 2004 r. o promocji zatrudnienia i instytucjach rynku pracy (Dz. U. z 2008r. Nr 69, poz. 415 z późn. zm.);
- Rozporządzenie Ministra Pracy i Polityki Społecznej z dnia 27 kwietnia 2010 r. w sprawie klasyfikacji zawodów i specjalności na potrzeby rynku pracy oraz zakresu jej stosowania (Dz. U. z 2010 r. Nr 82, poz. 537);
- Załącznik 2 do sprawozdania MPiPS-01 – „Bezrobotni według rodzaju działalności ostatniego miejsca pracy oraz oferty pracy.” – stan za pierwsze i drugie półrocze 2011r.;
- Załącznik 3 do sprawozdania MPiPS-01 – „Bezrobotni oraz oferty pracy według zawodów i specjalności.” – stan za pierwsze i drugie półrocze 2011r.

ABSOLWENCI¹ W POWIECIE MIŃSKIM

W 2011 roku największą ilość absolwentów wykształciły licea ogólnokształcące (963 osoby). W szkołach policealnych i średnich zawodowych naukę ukończyło łącznie 476 osób, a w zasadniczych szkołach zawodowych 300 osób. W Mińsku Mazowieckim funkcjonuje ponadto Wyższa Szkoła Nauk Społecznych im. ks. Józefa Majki. W 2011 roku dyplom ukończenia ww. uczelni uzyskały 62 osoby (kierunek: socjologia).

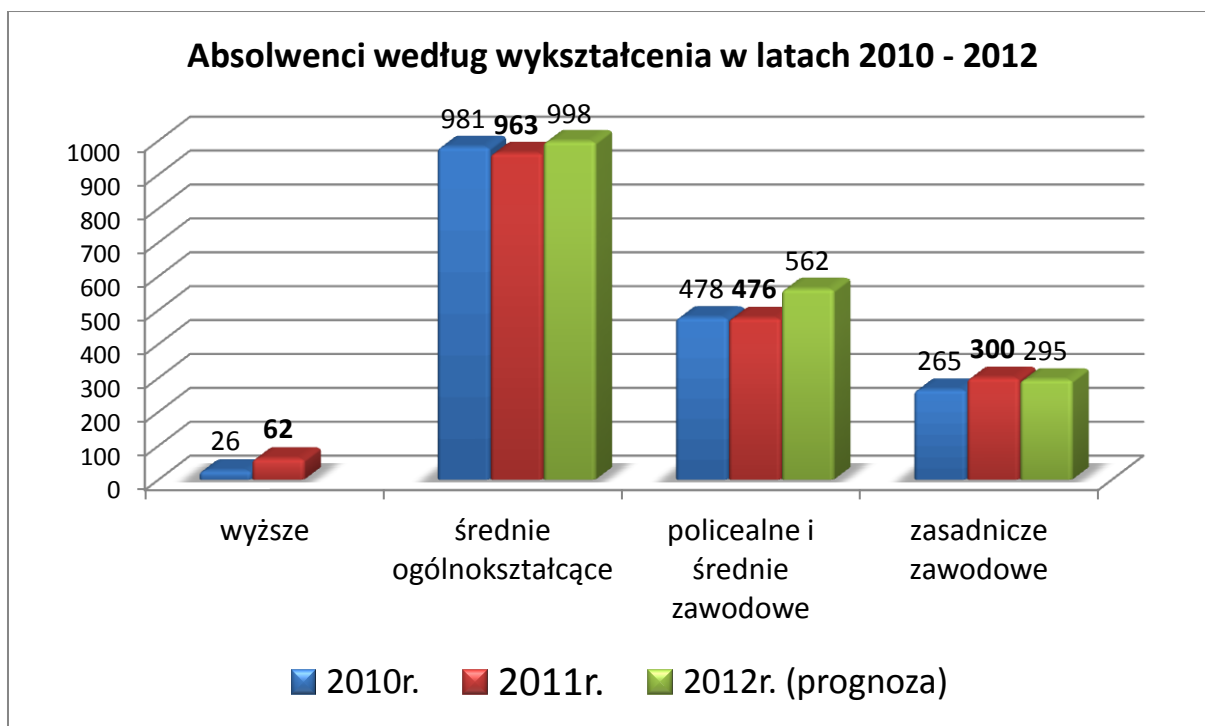
Prognozowana na rok 2012 liczba absolwentów wyniesie co najmniej 1855 osób.

WYKRES 1. ABSOLWENCI SZKÓŁ PONADGIMNAZJALNYCH W POWIECIE MIŃSKIM W 2011 R.

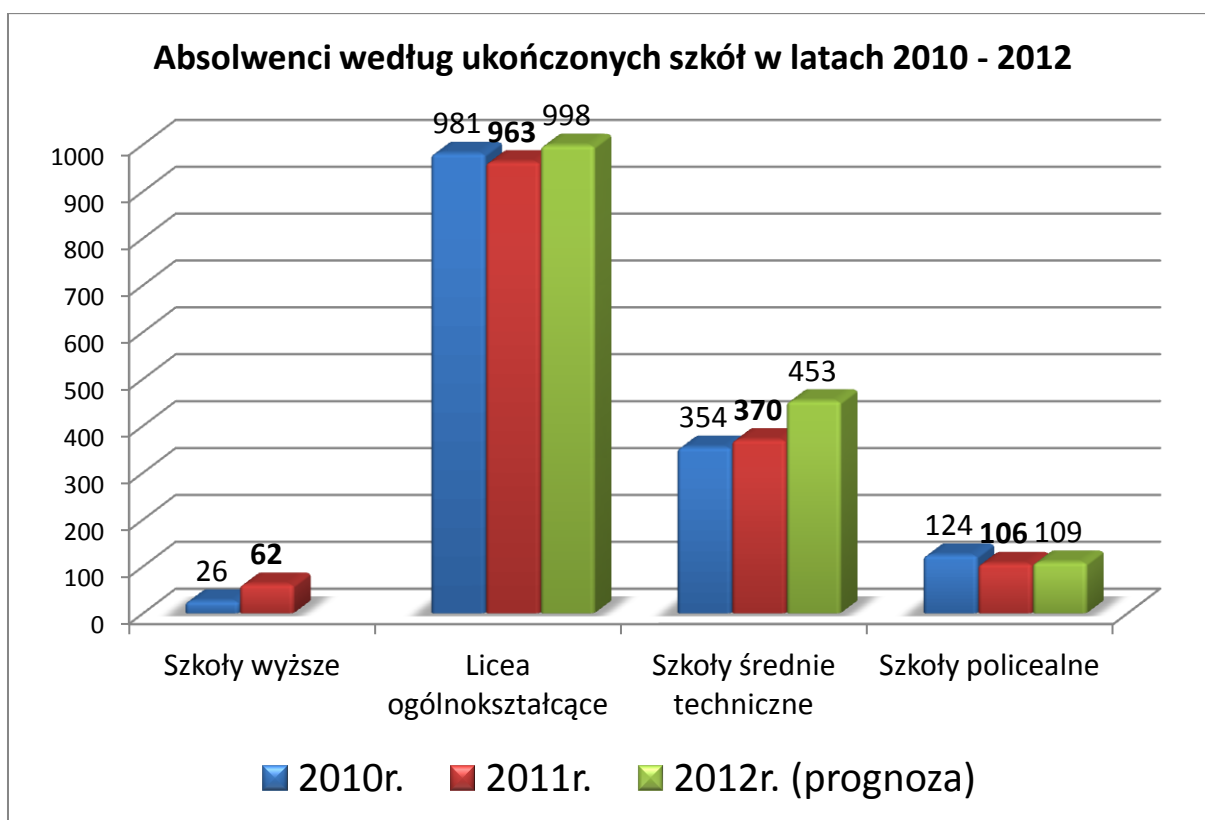


¹ W ustawie z dnia 20 kwietnia 2004 roku o promocji zatrudnienia i instytucjach rynku pracy (tekst jednolity Dz. U. z 2008r. Nr 69, poz. 415 z późn. zm.) nie stosuje się już pojęcia „absolwent”. Na potrzeby niniejszego opracowania przyjęto jednak uproszczenie polegające na tym, iż pojęcia „absolwent” oraz „osoba w okresie do 12 miesięcy od dnia ukończenia nauki” będą używane zamiennie.

WYKRES 2. ABSOLWENCI W POWIECIE MIŃSKIM WEDŁUG WYKSZTAŁCENIA W LATACH 2010 – 2012.



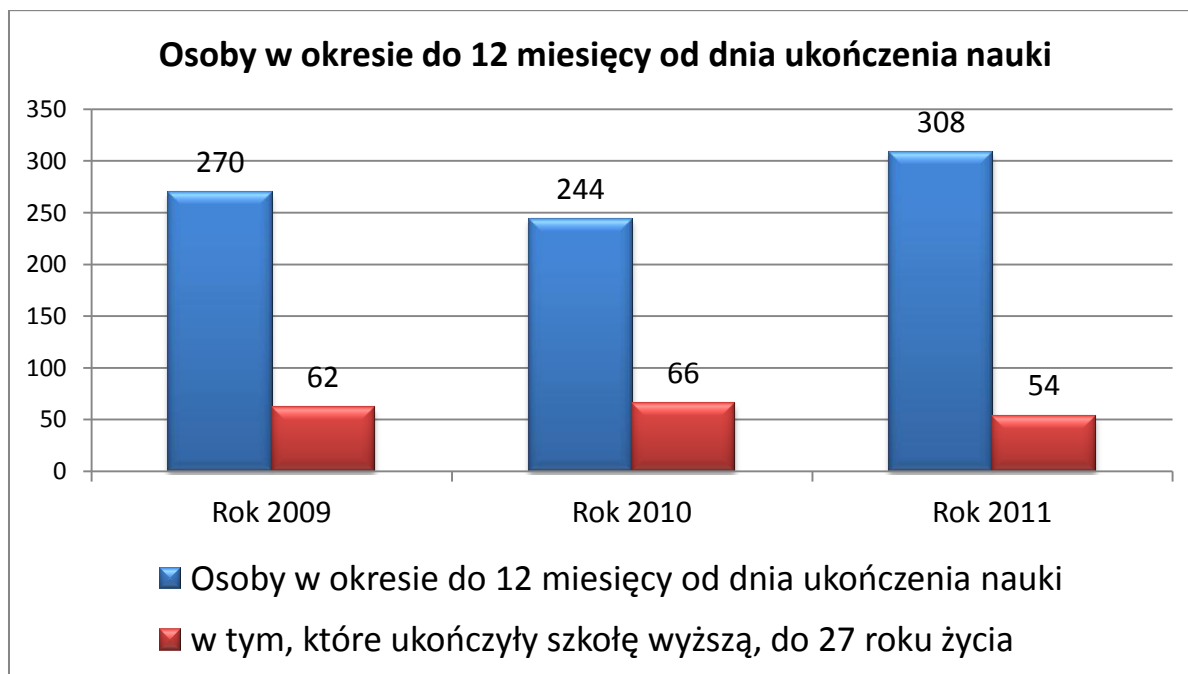
WYKRES 3. ABSOLWENCI W POWIECIE MIŃSKIM WEDŁUG TYPU SZKÓŁ W LATACH 2010 – 2012.



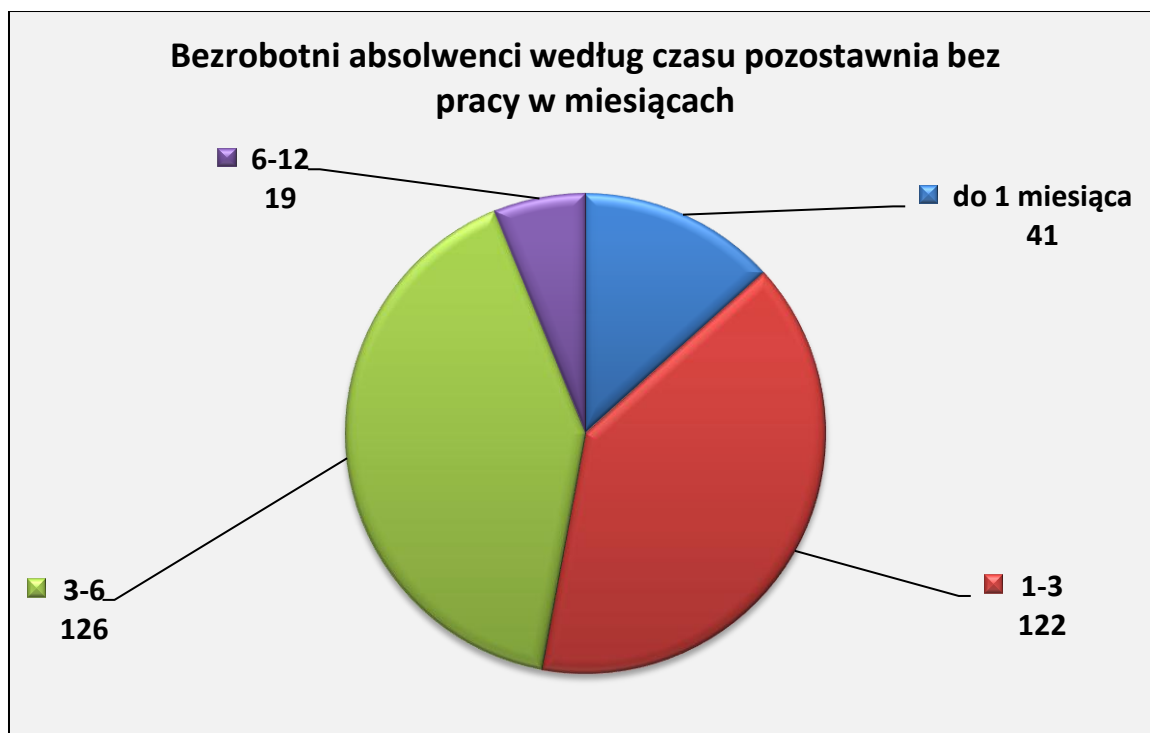
BEZROBOTNI ABSOLWENCI

Na koniec 2011 roku w Powiatowym Urzędzie Pracy zarejestrowanych było 308 osób bezrobotnych (w tym 179 kobiet) w okresie do 12 miesięcy od dnia ukończenia nauki. W porównaniu do stanu z grudnia 2010 roku, liczba bezrobotnych absolwentów wzrosła o 64 osoby. Na koniec grudnia 2011 roku wśród zarejestrowanych bezrobotnych absolwentów najwięcej było osób bez wyuczonego zawodu (151), a w dalszej kolejności kucharzy małej gastronomii (10), fryzjerów (10), mechaników pojazdów samochodowych (9), techników ekonomistów (6), sprzedawców (6), techników mechaników (5), techników budownictwa (4), techników drogownictwa (4), techników agrobiznesu (4), kelnerów (4). W strukturze wiekowej absolwentów zdecydowanie przeważali bezrobotni w wieku od 18 do 24 lat (89,6%). W roku 2011 napływ bezrobotnych w okresie do 12 miesięcy od dnia ukończenia nauki, którzy zarejestrowali się w Powiatowym Urzędzie Pracy wyniósł ogółem 909 osób (w tym 574 kobiety). W opisywanym roku pracę podjęło 239 absolwentów (w tym 157 kobiet). Własną działalność gospodarczą po uzyskaniu dofinansowania z Powiatowego Urzędu Pracy rozpoczęło 7 absolwentów.

WYKRES 4. BEZROBOTNI W OKRESIE DO 12 MIESIĘCY OD DNIA UKOŃCZENIA NAUKI W LATACH 2009 – 2011.



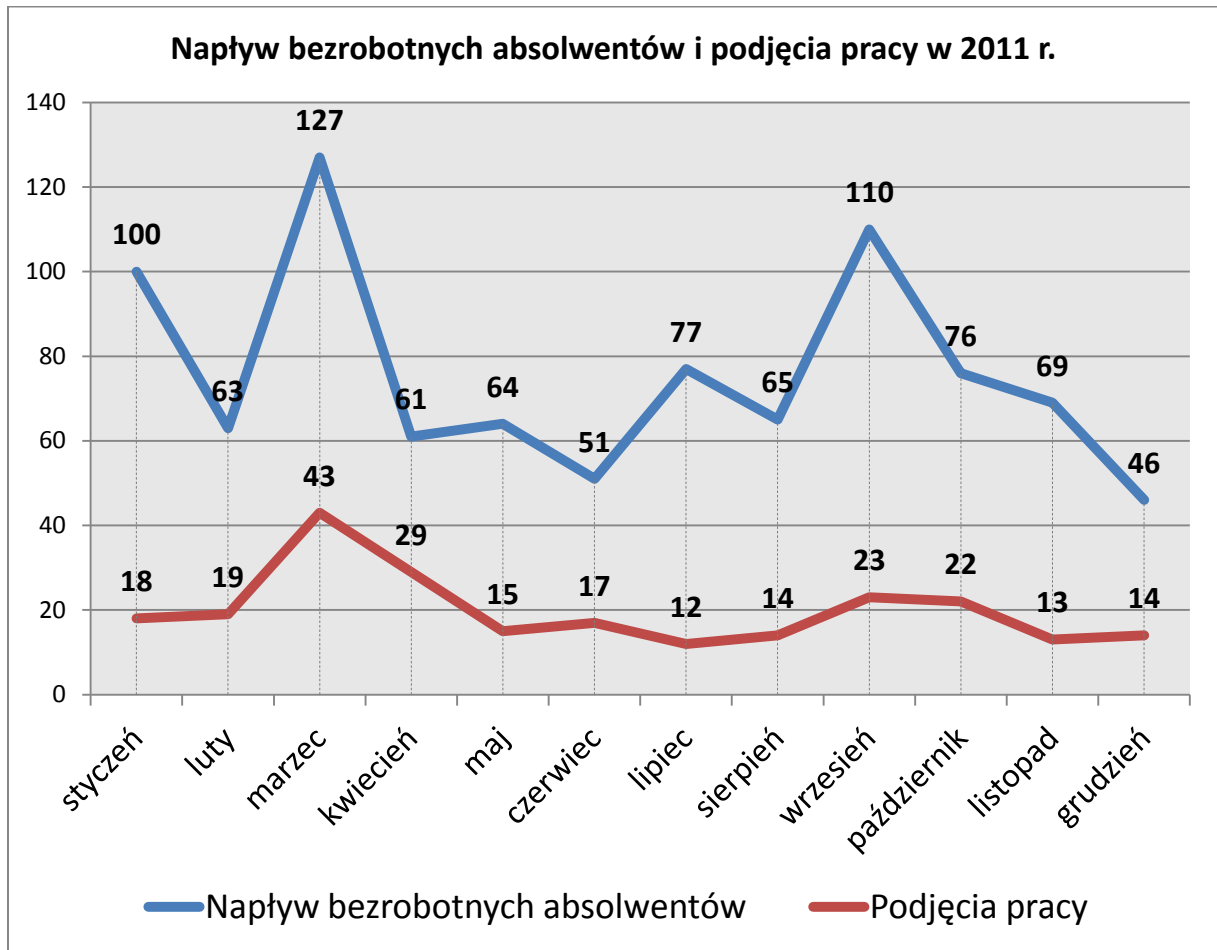
WYKRES 5. BEZROBOTNI ABSOLWENCI WEDŁUG CZASU POZOSTAWANIA BEZ PRACY NA KONIEC 2011 R.



Jednym z priorytetów Powiatowego Urzędu Pracy jest podejmowanie działań zmierzających do maksymalnego skrócenia okresu pozostawania bez pracy młodych bezrobotnych. Na 308 bezrobotnych absolwentów zarejestrowanych na koniec grudnia 2011 roku, tylko 19 osób (6%) pozostawało bez pracy dłużej niż 6 miesięcy.

Analiza napływu do bezrobocia w ciągu 2011 roku wskazuje, że największa grupa bezrobotnych absolwentów zarejestrowała się w marcu (127 osób), nieco mniejsza we wrześniu (110) oraz w styczniu (100). Najmniejszy napływ miał miejsce w grudniu (46 osób) i w czerwcu (51).

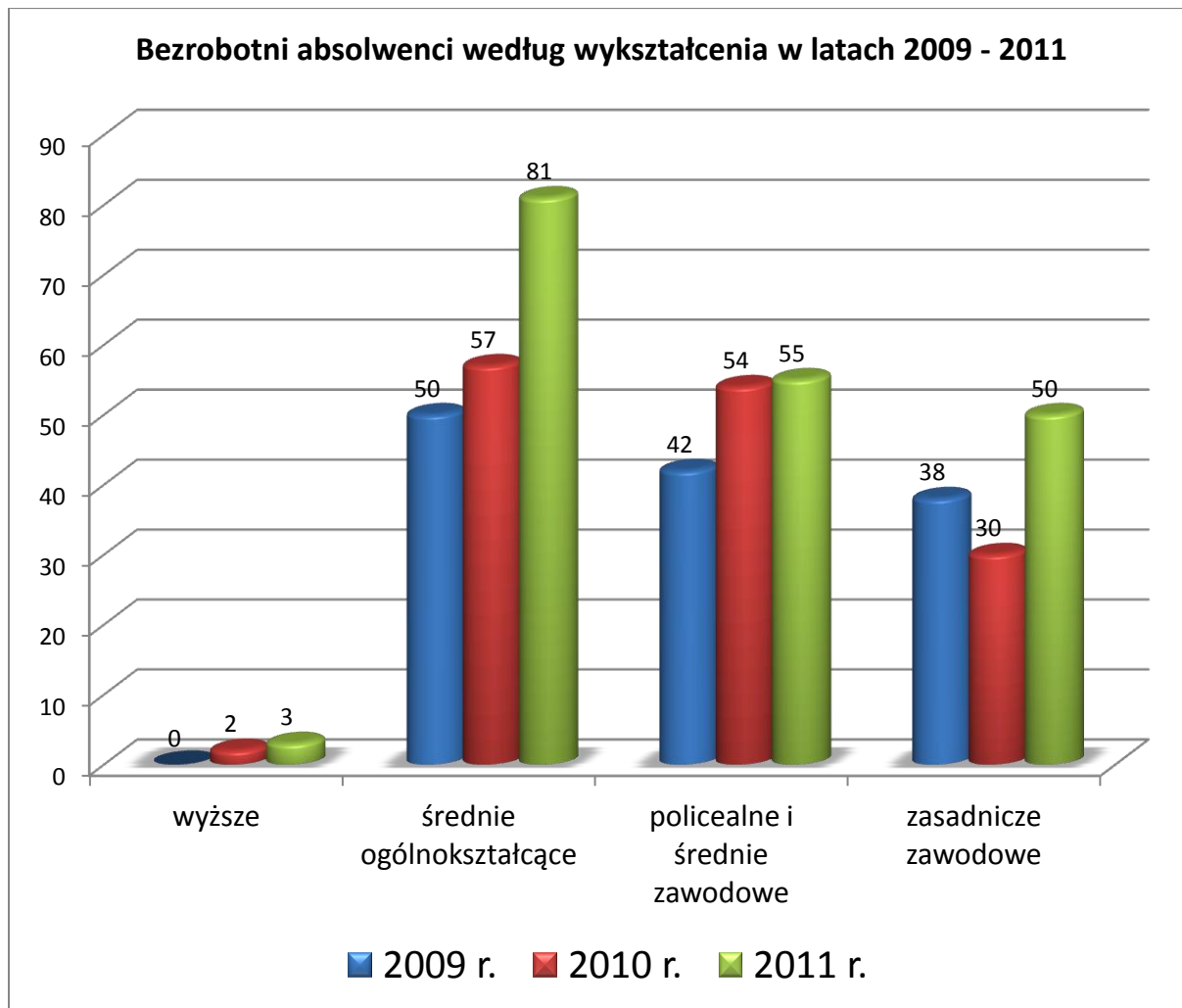
WYKRES 6. NAPŁYW DO BEZROBOCIA ORAZ PODJĘCIA PRACY PRZEZ BEZROBOTNYCH ABSOLWENTÓW W 2011 R.



W roku 2011 zarejestrowano ogółem 909 osób w okresie do 12 miesięcy od dnia ukończenia nauki. Z powodu podjęcia pracy wyrejestrowano łącznie 239 bezrobotnych absolwentów. W roku 2010 napływ do bezrobocia wśród absolwentów był większy i wyniósł 965 osób, a ze względu na podjęcie pracy wyrejestrowano 208 osób. Należy jednak wyjaśnić, że powyżej analizujemy ogólną liczbę absolwentów zarejestrowanych w PUP (niezależnie od rodzaju szkoły czy miejsca jej ukończenia).

Na wykresie 7 przedstawiono strukturę bezrobotnych absolwentów zarejestrowanych w PUP na koniec roku 2011, którzy ukończyli szkołę na terenie powiatu mińskiego.

WYKRES 7. BEZROBOTNI ABSOLWENCI WEDŁUG WYKSZTAŁCENIA W LATACH 2009 – 2011.



ABSOLWENCI SZKÓŁ POLICEALNYCH I ŚREDNICH ZAWODOWYCH

W roku 2011 szkoły policealne i średnie zawodowe na terenie powiatu mińskiego ukończyły 476 osób (to o dwie osoby mniej w porównaniu do roku 2010). Na koniec 2011 roku w Powiatowym Urzędzie Pracy zarejestrowanych było 55 bezrobotnych absolwentów z wykształceniem policealnym lub średnim zawodowym. Prognozy na rok 2012 wskazują na wzrost liczby absolwentów tego typu szkół o 86 osób (do 562 osób).

TABELA 1. ABSOLWENCI SZKÓŁ POLICEALNYCH I ŚREDNICH ZAWODOWYCH WEDŁUG ZAWODÓW W 2011 R.

| Lp. | Kod zawodu | Nazwa zawodu | Absolwenci, którzy ukończyli szkołę na terenie powiatu w 2011r. | Bezrobotni absolwenci w ewidencji PUP na koniec 2011r. | Prognoza dot. liczby absolwentów ze szkół powiatu mińskiego w 2012 roku | Kol.5 do Kol.4 (w %) |
|---------------|------------|--|---|--|---|----------------------|
| 1. | 2. | 3. | 4. | 5. | 6. | 7. |
| 1. | 331403 | Technik ekonomista | 56 | 6 | 66 | 10,7% |
| 2. | 311204 | Technik budownictwa | 54 | 3 | 62 | 5,6% |
| 3. | 422402 | Technik hotelarstwa | 44 | 6 | 36 | 13,6% |
| 4. | 311504 | Technik mechanik | 41 | 9 | 8 | 22% |
| 5. | 351203 | Technik informatyk | 36 | 6 | 42 | 16,7% |
| 6. | 321301 | Technik farmaceutyczny | 30 | 1 | 36 | 3,3% |
| 7. | 513101 | Kelner | 29 | 7 | 22 | 24,1% |
| 8. | 311206 | Technik drogownictwa | 28 | 5 | 21 | 17,9% |
| 9. | 343204 | Plastyk | 27 | 0 | 32 | - |
| 10. | | Technik bezpieczeństwa i higieny pracy | 26 | 0 | 21 | - |
| 11. | 343602 | Muzyk | 23 | 0 | 33 | - |
| 12. | 334306 | Technik administracji | 20 | 1 | 16 | 5% |
| 13. | 331402 | Technik agrobiznesu | 17 | 6 | 17 | 35,3% |
| 14. | 314202 | Technik architektury krajobrazu | 14 | 3 | 16 | 21,4% |
| 15. | 311408 | Technik elektronik | 12 | 1 | 10 | 8,3% |
| 16. | 351103 | Technik teleinformatyk | 12 | 1 | 15 | 8,3% |
| 17. | 311513 | Technik pojazdów samochodowych | 7 | 0 | 43 | - |
| 18. | 522305 | Technik handlowiec | 0 | 0 | 8 | - |
| 19. | 325402 | Technik masażysta | 0 | 0 | 11 | - |
| 20. | 431103 | Technik rachunkowości | 0 | 0 | 16 | - |
| 21. | 333108 | Technik spedytor | 0 | 0 | 22 | - |
| 22. | 514207 | Technik usług kosmetycznych | 0 | 0 | 9 | - |
| Ogółem | | | 476 | 55 | 562 | 11,6% |

ABSOLWENCI ZASADNICZYCH SZKÓŁ ZAWODOWYCH

W 2011 roku najliczniejszą grupą wśród absolwentów zasadniczych szkół zawodowych były osoby, które nabyły wykształcenie w zawodzie mechanika pojazdów samochodowych (75 osób). W dalszej kolejności należałoby wymienić fryzjerów (44 osoby), kucharzy małej gastronomii (42 osoby), operatorów obrabiarek skrawających (22), monterów instalacji i urządzeń sanitarnych (18) i technologów robót wykończeniowych w budownictwie (18). Na koniec 2011 roku w tut. Urzędzie zarejestrowanych było 50 bezrobotnych absolwentów szkół zawodowych. W porównaniu z rokiem 2010 ich liczba wzrosła o 20 osób.

TABELA 2. ABSOLWENCI ZASADNICZYCH SZKÓŁ ZAWODOWYCH W 2011 R.

| Lp. | Kod zawodu | Nazwa zawodu | Absolwenci, którzy ukończyli szkołę na terenie powiatu w 2011r. | Bezrobotni absolwenci w ewidencji PUP na koniec 2011r. | Prognoza dot. liczby absolwentów ze szkół powiatu mińskiego w 2012 roku | Kol.5 do Kol.4 w (%) |
|-----|------------|--|---|--|---|----------------------|
| 1. | 2. | 3. | 4. | 5. | 6. | 7. |
| 1. | 723103 | Mechanik pojazdów samochodowych | 75 | 13 | 43 | 17,3% |
| 2. | 514101 | Fryzjer | 44 | 9 | 23 | 20,5% |
| 3. | 512002 | Kucharz małej gastronomii | 42 | 11 | 52 | 26,2% |
| 4. | 722307 | Operator obrabiarek skrawających | 22 | 4 | 0 | 18,2% |
| 5. | 712604 | Monter instalacji i urządzeń sanitarnych | 18 | 1 | 24 | 5,6% |
| 6. | 712904 | Technolog robót wykończeniowych w budownictwie | 18 | 4 | 25 | 22,2% |
| 7. | 712204 | Posadzkarz | 13 | 3 | 13 | 23,1% |
| 8. | 522301 | Sprzedawca | 13 | 1 | 13 | 7,7% |
| 9. | 751201 | Cukiernik | 12 | 1 | 34 | 8,3% |
| 10. | 711202 | Murarz | 8 | 0 | 0 | - |
| 11. | 741201 | Elektromechanik | 7 | 0 | 5 | - |
| 12. | 752205 | Stolarz | 7 | 2 | 17 | 28,6% |
| 13. | 000000 | Bez zawodu | 6 | 0 | 9 | - |
| 14. | 721306 | Blacharz samochodowy | 5 | 1 | 3 | 20% |
| 15. | 741203 | Elektromechanik pojazdów samochodowych | 4 | 0 | 3 | - |

| | | | | | | |
|---------------|--------|--------------------------------------|------------|-----------|------------|--------------|
| 16. | 751105 | Rzeźnik – wędliniarz | 3 | 0 | 0 | - |
| 17. | 741103 | Elektryk | 2 | 0 | 2 | - |
| 18. | 722204 | Ślusarz | 1 | 0 | 0 | - |
| 19. | 713203 | Lakiernik | 0 | 0 | 5 | - |
| 20. | 834201 | Mechanik maszyn i urządzeń drogowych | 0 | 0 | 12 | - |
| 21. | 711102 | Monter konstrukcji budowlanych | 0 | 0 | 10 | - |
| 22. | 751204 | Piekarz | 0 | 0 | 2 | - |
| Ogółem | | | 300 | 50 | 295 | 16,7% |

ABSOLWENCI LICEÓW OGÓLNOKSZTAŁCĄCYCH

Absolwenci liceów ogólnokształcących stanowią najliczniejszą grupę wśród osób kończących naukę w szkołach ponadgimnazjalnych. W roku 2011 w liceach usytuowanych na terenie powiatu naukę ukończyło 963 osoby. Prognoza na rok 2012 przewiduje niewielki wzrost liczby absolwentów tego typu szkół do 998 osób.

TABELA 3. ABSOLWENCI LICEÓW OGÓLNOKSZTAŁCĄCYCH W POWIECIE MIŃSKIM W 2011 R.

| Lp. | Nazwa zawodu | Absolwenci, którzy ukończyli szkołę na terenie powiatu w 2011r. | Bezrobotni absolwenci w ewidencji PUP na koniec 2011r. | Prognozowana liczba absolwentów ze szkół powiatu mińskiego w 2012 roku | Kol.4 do Kol.3 (w %) |
|---------------|--------------|---|--|--|----------------------|
| 1. | 2. | 3. | 4. | 5. | 6. |
| 1. | Bez zawodu | 963 | 81 | 998 | 8,4% |
| Ogółem | | 963 | 81 | 998 | 8,4% |

Najwięcej uczniów zakończyło naukę w następujących liceach:

- Liceum Ogólnokształcące im. Polskiej Macierzy Szkolnej w Mińsku Mazowieckim (200 osób);
- Liceum Ogólnokształcące w Zespole Szkół im. Marii Skłodowskiej – Curie w Mińsku Mazowieckim (118);
- Liceum Ogólnokształcące Uzupełniające dla Dorosłych w CKU (100);
- Liceum Ogólnokształcące w Zespole Szkół Zawodowych Nr 1 im. Kazimierza Wielkiego w Mińsku Mazowieckim (83);
- Liceum Ogólnokształcące w Sulejówku (78).

ABSOLWENCI SZKOŁY WYŻSZEJ

W Mińsku Mazowieckim funkcjonuje Wyższa Szkoła Nauk Społecznych im. ks. Józefa Majki. Jak wynika z danych opublikowanych w Systemie Informacji Oświatowej MEN, w roku akademickim 2010/2011 ww. uczelnię ukończyło 62 absolwentów (w tym 45 kobiet). Na koniec 2011 roku w ewidencji bezrobotnych tut. Urzędu zarejestrowane były 3 osoby będące absolwentami ww. uczelni. Według stanu na dzień 30.11.2011r. w uczelni kształciło się ogółem 324 studentów.

BEZROBOTNI ABSOLWENCI WEDŁUG ZAWODÓW I ZGŁOSZONE OFERTY PRACY

W porównaniu do roku 2010, ilość bezrobotnych absolwentów, którzy po ukończeniu szkoły zarejestrowali się w Powiatowym Urzędzie Pracy na koniec 2011 roku była większa o 46 osób. Największy odsetek stanowili bezrobotni absolwenci bez zawodu (81 osób – 44,5%). Mniej liczne grupy stanowili mechanicy pojazdów samochodowych (13 osób – 7%), kucharze małej gastronomii (11 osób), technicy mechanicy (9 osób – 4,9%) oraz fryzjerzy (9 osób – 4,9%). Najwięcej ofert pracy napłynęło dla sprzedawców (59), techników administracji (16 – w większości były to oferty subsydiowane – staże, prace interwencyjne), monterów instalacji i urządzeń sanitarnych (15) oraz fryzjerów (15).

TABELA 4. ZESTAWIENIE DANYCH O BEZROBOTNYCH ABSOLWENTACH I OFERTACH PRACY WEDŁUG ZAWODÓW.

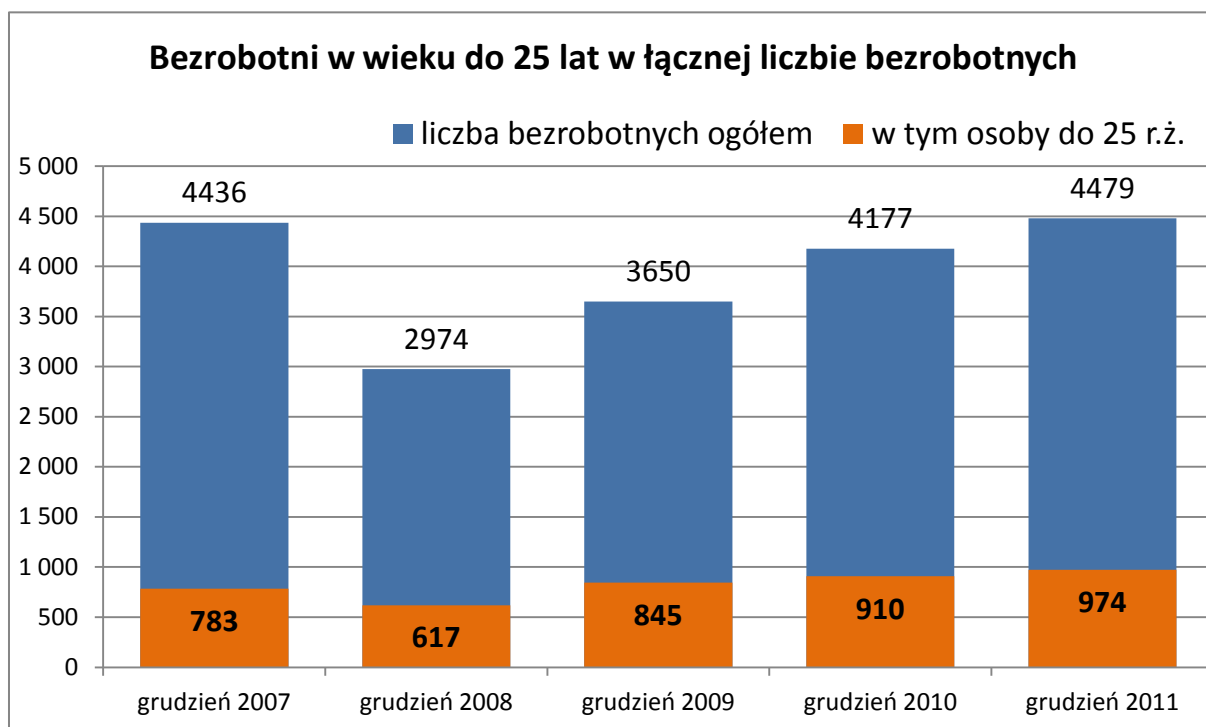
| Lp. | Kod zawodu | Nazwa zawodu | Bezrobotni absolwenci w ewidencji PUP na koniec 2010r. | Bezrobotni absolwenci w ewidencji PUP na koniec 2011r. | Oferty pracy zgłoszone w 2011 roku |
|-----|------------|---------------------------------|--|--|------------------------------------|
| 1. | 2. | 3. | 4. | 5. | 6. |
| 1. | 000000 | Bez zawodu | 57 | 81 | - |
| 2. | 723103 | Mechanik pojazdów samochodowych | 6 | 13 | 11 |
| 3. | 512002 | Kucharz małej gastronomii | 8 | 11 | 2 |
| 4. | 311504 | Technik mechanik | 5 | 9 | 1 |
| 5. | 514101 | Fryzjer | 1 | 9 | 15 |
| 6. | 513101 | Kelner | 5 | 7 | 7 |
| 7. | 331402 | Technik agrobiznesu | 3 | 6 | - |
| 8. | 331403 | Technik ekonomista | 5 | 6 | 2 |

| | | | | | |
|---------------|--------|--|------------|------------|------------|
| 9. | 422402 | Technik hotelarstwa | 4 | 6 | - |
| 10. | 351203 | Technik informatyk | 6 | 6 | - |
| 11. | 311206 | Technik drogownictwa | 5 | 5 | 1 |
| 12. | 712904 | Technolog robót wykończeniowych w budownictwie | 0 | 4 | 5 |
| 13. | 722307 | Operator obrabiarek skrawających | 0 | 4 | - |
| 14. | 314202 | Technik architektury krajobrazu | 5 | 3 | - |
| 15. | 311204 | Technik budownictwa | 3 | 3 | 1 |
| 16. | 712204 | Posadzkarz | 2 | 3 | 6 |
| 17. | 263204 | Socjolog | 2 | 3 | 0 |
| 18. | 752205 | Stolarz | 4 | 2 | 10 |
| 19. | 334306 | Technik administracji | 0 | 1 | 16 |
| 20. | 311408 | Technik elektronik | 1 | 1 | - |
| 21. | 321301 | Technik farmaceutyczny | 3 | 1 | 1 |
| 22. | 351103 | Technik teleinformatyk | 1 | 1 | - |
| 23. | 721306 | Blacharz samochodowy | 0 | 1 | 3 |
| 24. | 751201 | Cukiernik | 1 | 1 | 5 |
| 25. | 712604 | Monter instalacji i urządzeń sanitarnych | 4 | 1 | 15 |
| 26. | 522301 | Sprzedawca | 3 | 1 | 59 |
| 27. | 343204 | Plastyk | 4 | 0 | - |
| 28. | 315202 | Technik bezpieczeństwa i higieny pracy | 3 | 0 | - |
| 29. | 322401 | Technik masażysta | 1 | 0 | - |
| 30. | 724301 | Elektromechanik pojazdów samochodowych | 1 | 0 | - |
| Ogółem | | | 143 | 189 | 160 |

AKTYWIZACJA ZAWODOWA BEZROBOTNEJ MŁODZIEŻY W 2011 R.

Na koniec 2011 roku bezrobotni do 25 roku życia w liczbie 974 osób (w tym 530 kobiet) stanowili 21,7% bezrobotnych ogółem. W porównaniu do roku 2010 liczba bezrobotnych w wieku do 25 lat wzrosła o 64 osoby. Blisko 53% młodych bezrobotnych nie posiadało żadnego doświadczenia zawodowego. Przeważały osoby z wykształceniem średnim ogólnokształcącym (31%) oraz policealnym i średnim zawodowym (24%). Bezrobotna młodzież z wykształceniem wyższym to niecałe 9%. Największy odsetek wśród zarejestrowanych bezrobotnych w wieku do 25 lat (31%) stanowiły osoby pozostające bez pracy od 1 miesiąca do 3 miesięcy.

WYKRES 8. LICZBA BEZROBOTNYCH DO 25 ROKU ŻYCIA W OGÓLNEJ LICZBIE BEZROBOTNYCH



Rezultaty działań Urzędu zmierzających do aktywizacji bezrobotnej młodzieży w 2011 roku przedstawiają się następująco:

- rozpoczęcie stażu zawodowego – 112 osób;
- rozpoczęcie szkolenia – 19 osób;
- podjęcie zatrudnienia w ramach prac interwencyjnych – 13 osób;
- przyznanie jednorazowych środków na podjęcie działalności – 10 osób;
- podjęcie zatrudnienia w ramach refundacji kosztów wyposażenia lub doposażenia stanowiska pracy – 17 osób;
- zwrot kosztów przejazdu – 1 osoba;
- sfinansowanie kosztów badań lekarskich – 2 osoby;
- przyznanie dodatku aktywizacyjnego – 21 osób;

Z pomocy doradców zawodowych w formie porady indywidualnej skorzystało w opisywanym okresie 807 bezrobotnych do 25 roku życia. W szkoleniach prowadzonych w ramach Klubu Pracy uczestniczyło 13 osób z ww. grupy wiekowej, natomiast w zajęciach aktywizacyjnych wzięło udział 42 bezrobotnych.

PODSUMOWANIE I WNIOSKI

W odniesieniu do roku 2010 udział zarejestrowanych bezrobotnych absolwentów w opisywanym okresie (łącznie z osobami, które ukończyły naukę w szkołach znajdujących się poza powiatem mińskim) w ogólnej liczbie bezrobotnych wzrósł z 5,8% do 6,9% na koniec 2011 roku.

Szkoły znajdujące się na terenie powiatu mińskiego w 2011 roku ukończyło łącznie 1801 absolwentów. Oznacza to wzrost liczby absolwentów o 51 osób, w stosunku do roku 2010. Najwięcej osób, tj. 963 ukończyło szkoły średnie ogólnokształcące. Kolejną dużą grupę absolwentów stanowiły osoby z wykształceniem średnim zawodowym – 370 osób, 106 osób ukończyło naukę w szkołach policealnych. Ostatnią grupę absolwentów stanowiły osoby z wykształceniem zasadniczym zawodowym w liczbie 300 osób .

Wśród zarejestrowanych w PUP absolwentów zasadniczych szkół zawodowych w stosunku do ogółu tych, którzy ukończyli szkołę, najwyższy poziom bezrobocia odnotowano w zawodach: stolarz (28,6%), kucharz małej gastronomii (26,2%), posadzkarz (23,1%), technolog robót wykończeniowych w budownictwie (22,2%), fryzjer (20,5%), blacharz samochodowy (20%).

Natomiast wśród zarejestrowanych w Urzędzie absolwentów szkół policealnych i średnich zawodowych w stosunku do ogółu tych, którzy ukończyli szkołę, najwyższy poziom bezrobocia koncentrował się w zawodach: technik agrobiznesu (35,3%), kelner (24,1%), technik architektury krajobrazu (21,4%), technik drogownictwa (17,9%), technik informatyk (16,7%).

Prognozy na rok 2012 wskazują, że szkoły ponadgimnazjalne opuści co najmniej 1855 absolwentów, z tego 562 osoby z wykształceniem policealnym i średnim zawodowym, 998 – z wykształceniem średnim ogólnokształcącym oraz 295 osób z wykształceniem zasadniczym zawodowym.

Wykształcenie wyższe oraz zawodowe warunkuje lepszą sytuację młodzieży na rynku pracy – z punktu widzenia możliwości znalezienia zatrudnienia, w tym także zgodnego z zawodem wyuczonym.

W dużej części pierwsze doświadczenia zawodowe zdobywane są już po zakończeniu edukacji szkolnej. Jednak najczęściej uczniowie lub studenci szkół o kierunku zawodowym łączą pierwsze doświadczenia zawodowe z nauką.

Należy dążyć do zacieśniania współpracy pracodawców ze szkolnictwem zawodowym, zwłaszcza na poziomie szkół zasadniczych zawodowych i techników. Równie

istotne jest przystosowanie programów nauczania zawodów do oczekiwań przedsiębiorców, zwiększenie liczby godzin poświęconych na praktyczną naukę zawodu oraz umożliwienie uczniom uzyskania uprawnień zawodowych. Powodzenie powyższych działań w dużej mierze uzależnione jest od zwiększenia inwestycji w kształcenie zawodowe i system doskonalenia zawodowego. Przykładem dobrej praktyki w tym zakresie jest projekt „Gotowi do zmian – młodzież szkolna na lokalnym rynku pracy” realizowany przez Centrum Kształcenia Ustawicznego w Mińsku Mazowieckim w partnerstwie z Powiatowym Urzędem Pracy.

SPIS WYKRESÓW

| | |
|--|----|
| Wykres 1. Absolwenci szkół ponadgimnazjalnych w powiecie mińskim w 2011 r. | 4 |
| Wykres 2. Absolwenci w powiecie mińskim według wykształcenia w latach 2010 – 2012. | 5 |
| Wykres 3. Absolwenci w powiecie mińskim według szkół w latach 2010 – 2012. | 5 |
| Wykres 4. Bezrobotni w okresie do 12 miesięcy od dnia ukończenia nauki w latach 2009 – 2011..... | 6 |
| Wykres 5. Bezrobotni absolwenci według czasu pozostawania bez pracy na koniec 2011 r. | 7 |
| Wykres 6. Napływ do bezrobocia oraz podjęcia pracy przez bezrobotnych absolwentów w 2011 r. | 8 |
| Wykres 7. Bezrobotni absolwenci według wykształcenia w latach 2009 – 2011. | 9 |
| Wykres 8. Liczba bezrobotnych do 25 roku życia w ogólnej liczbie bezrobotnych | 15 |

SPIS TABEL

| | |
|--|----|
| Tabela 1. Absolwenci szkół policealnych i średnich zawodowych według zawodów w 2011 r. | 10 |
| Tabela 2. Absolwenci zasadniczych szkół zawodowych w 2011 r. | 11 |
| Tabela 3. Absolwenci liceów ogólnokształcących w powiecie mińskim w 2011 r. | 12 |
| Tabela 4. Zestawienie danych o bezrobotnych absolwentach i ofertach pracy według zawodów. | 13 |

Opracowanie:

Powiatowy Urząd Pracy w Mińsku Mazowieckim, sierpień 2012.

Dyrektor Urzędu

Grażyna Borowiec