

Monitoring zawodów deficytowych i nadwyżkowych w 2010 roku cz. II

Absolwenci na lokalnym rynku pracy



Powiatowy Urząd Pracy w Mińsku Mazowieckim

2011-07-25

Niniejsze opracowanie stanowi uzupełnienie do monitoringu zawodów deficytowych i nadwyżkowych za 2010 rok. Zawiera informacje na temat liczby absolwentów według zawodów, którzy ukończyli szkoły ponadgimnazjalne na terenie powiatu mińskiego oraz dane o prognozowanej liczbie absolwentów w 2011 roku.

Spis treści

Wstęp	3
Absolwenci w powiecie mińskim	4
Bezrobotni absolwenci	6
Absolwenci szkół policealnych i średnich zawodowych	7
Absolwenci zasadniczych szkół zawodowych	8
Absolwenci liceów ogólnokształcących	9
Absolwenci szkoły wyższej	10
Absolwenci według zawodów i zgłoszone oferty pracy	10
Aktywizacja zawodowa bezrobotnej młodzieży w 2010 roku	14
„Gotowi do zmian – młodzież szkolna na lokalnym rynku pracy”	15
Podsumowanie i wnioski	15
Spis wykresów	17
Spis tabel	17

WSTĘP

Ustawa z dnia 20 kwietnia 2004 roku o promocji zatrudnienia i instytucjach rynku pracy (Dz. U. z 2008r., Nr 69, poz. 415 z późn. zm.) do zadań samorządu powiatu zalicza m.in. opracowywanie analiz i sprawozdań, w tym prowadzenie monitoringu zawodów deficytowych i nadwyżkowych. Niniejsze opracowanie stanowi drugą część monitoringu (prognostyczną) i zawiera analizę bezrobocia wśród absolwentów szkół ponadgimnazjalnych w powiecie mińskim. Celem niniejszego opracowania jest uzyskanie informacji o liczbie absolwentów szkół ponadgimnazjalnych według zawodów, którzy ukończyli szkołę w 2010 roku oraz o przewidywanej liczbie absolwentów według zawodów w roku 2011. Zebranie tych informacji pozwoli m.in. na:

- opracowanie bazy informacyjnej dla zbudowania struktury zawodowo-kwalifikacyjnej na poziomie lokalnym;
- określenie planu szkoleń i przekwalifikowań dla osób bezrobotnych, co pozwoli na zwiększenie efektywności organizowanych kursów zawodowych;
- pomoc władzom oświatowym w ustalaniu kierunków, poziomu, struktury i treści kształcenia zawodowego.

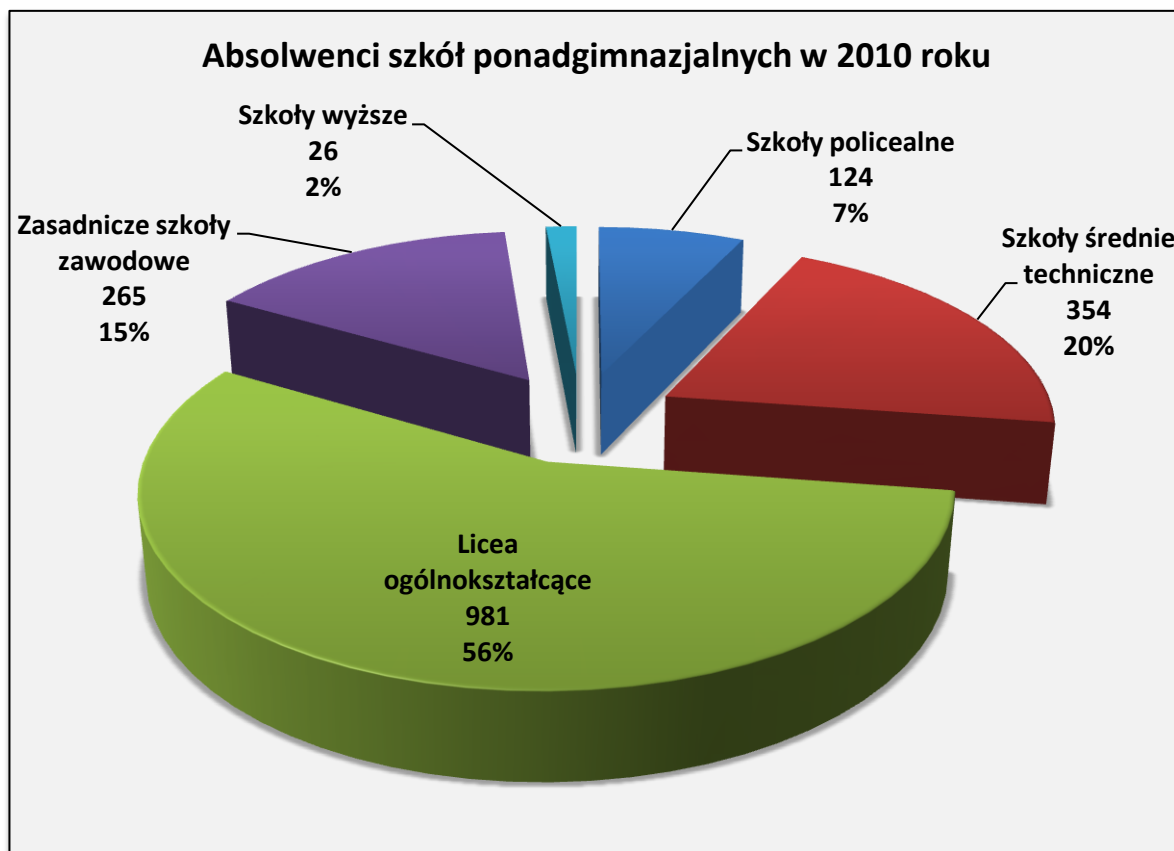
Podstawą do opracowania drugiej części monitoringu zawodów deficytowych i nadwyżkowych były m.in. następujące akty prawne i źródła:

- Ustawa z dnia 20 kwietnia 2004r. o promocji zatrudnienia i instytucjach rynku pracy (Dz. U. z 2008r. Nr 69, poz. 415 z późn. zm.);
- Rozporządzenie Ministra Gospodarki i Pracy z dnia 8 grudnia 2004r. w sprawie klasyfikacji zawodów i specjalności dla potrzeb rynku pracy oraz zakresu jej stosowania (Dz. U. Nr 265, poz. 2644, z późn. zm.);
- Załącznik 2 do sprawozdania MPiPS-01 – „Bezrobotni według rodzaju działalności ostatniego miejsca pracy oraz oferty pracy.” – stan za pierwsze i drugie półrocze 2010r.;
- Załącznik 3 do sprawozdania MPiPS-01 – „Bezrobotni oraz oferty pracy według zawodów i specjalności.” – stan za pierwsze i drugie półrocze 2010r.;
- Tablice statystyczne monitoringu zawodów dla powiatu mińskiego w internetowej aplikacji SYRIUSZ będącej częścią programu SI PULS.

ABSOLWENCI¹ W POWIECIE MIŃSKIM

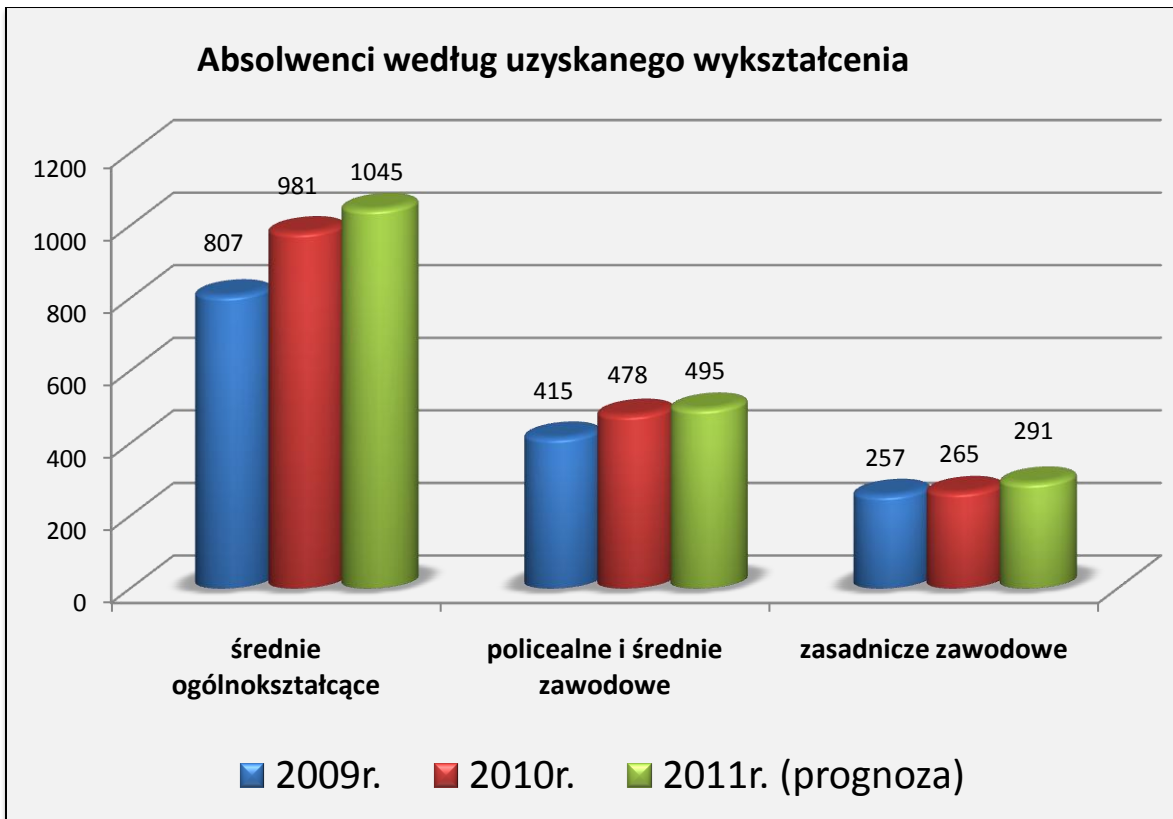
Wyniki przeprowadzonego badania sondażowego w szkołach ponadgimnazjalnych funkcjonujących na terenie powiatu mińskiego wskazują, że w roku 2010 naukę zakończyły 1724 osoby. Porównując powyższe dane do roku 2009, można zaobserwować, że liczba absolwentów w 2010 roku była większa o 245 osób. W opisywanym okresie, podobnie jak w roku 2009, największą ilość absolwentów wykształciły licea ogólnokształcące (981 osób). W dalszej kolejności znalazły się szkoły policealne i średnie zawodowe (478 osób) oraz zasadnicze szkoły zawodowe (265). Prognozowana na rok 2011 liczba absolwentów wyniesie 1831 osób. W Mińsku Mazowieckim funkcjonuje ponadto Wyższa Szkoła Nauk Społecznych im. ks. Józefa Majki. Dane Głównego Urzędu Statystycznego wskazują na to, że w roku 2010 dyplom ukończenia ww. uczelni uzyskało 26 osób (kierunek: socjologia). Według stanu na dzień 30.11.2010r. w uczelni kształciło się ogółem 294 studentów.

WYKRES 1. ABSOLWENCI SZKÓŁ PONADGIMNAZJALNYCH W POWIECIE MIŃSKIM W 2010 R.

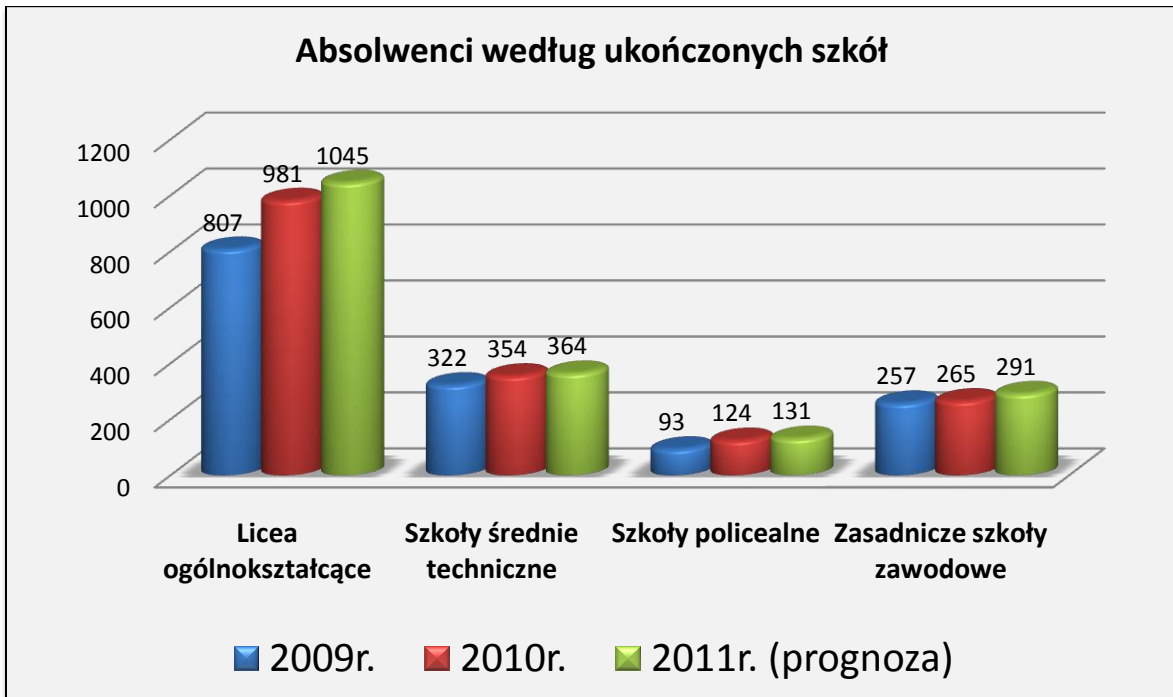


¹ W ustawie z dnia 20 kwietnia 2004 roku o promocji zatrudnienia i instytucjach rynku pracy (tekst jednolity Dz. U. z 2008r. Nr 69, poz. 415 z późn. zm.) nie stosuje się już pojęcia „absolwent”. Na potrzeby niniejszego opracowania przyjęto jednak uproszczenie polegające na tym, iż pojęcia „absolwent” oraz „osoba w okresie do 12 miesięcy od dnia ukończenia nauki” będą używane zamiennie.

WYKRES 2. ABSOLWENCI W POWIECIE MIŃSKIM WEDŁUG WYKSZTAŁCENIA W LATACH 2009 – 2011.



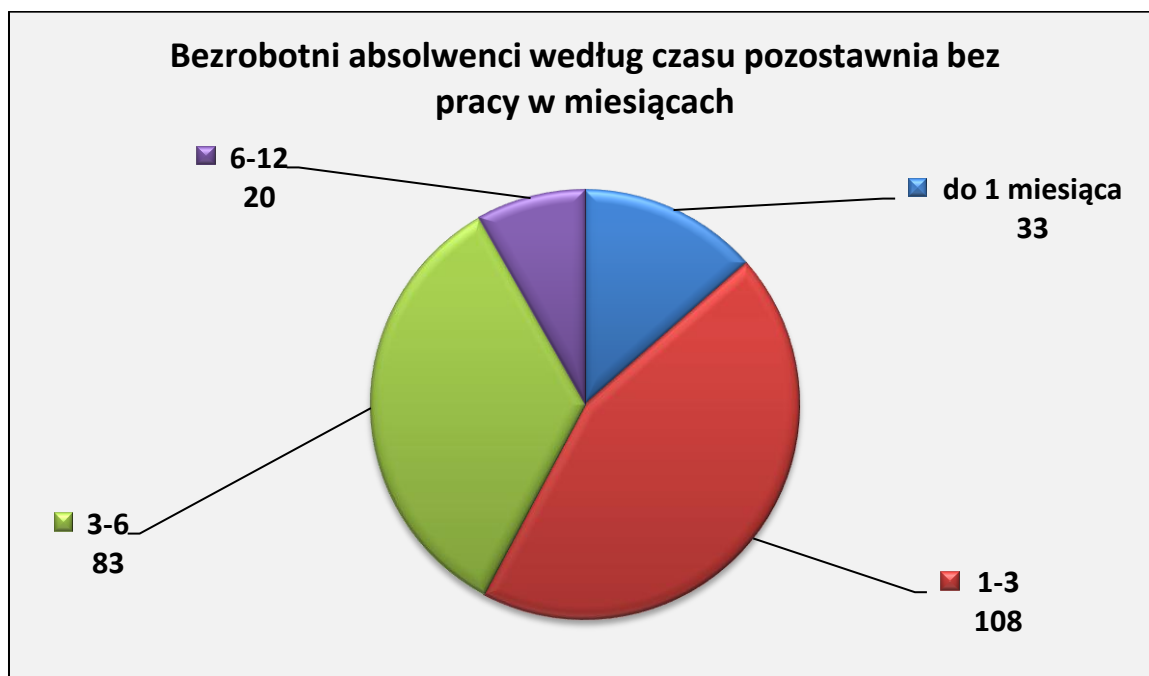
WYKRES 3. ABSOLWENCI W POWIECIE MIŃSKIM WEDŁUG SZKÓŁ W LATACH 2009 – 2011.



BEZROBOTNI ABSOLWENCI

Na koniec grudnia 2010 roku w Powiatowym Urzędzie Pracy zarejestrowane były 244 osoby bezrobotne (w tym 120 kobiet) w okresie do 12 miesięcy od dnia ukończenia nauki. W liczbie tej znajdowały się zarówno osoby, które ukończyły szkoły znajdujące się na terenie powiatu mińskiego, jak i poza jego obszarem. W porównaniu do sytuacji z grudnia 2009, liczba bezrobotnych w okresie do 12 miesięcy od dnia ukończenia nauki zmalała o 26 osób. W opisywanym okresie wśród zarejestrowanych bezrobotnych absolwentów najwięcej było osób bez zawodu (69), a w dalszej kolejności techników ekonomistów (10), sprzedawców (8), mechaników pojazdów samochodowych (7), techników mechaników (7), techników informatyków (6). W strukturze wiekowej zdecydowanie przeważali bezrobotni w wieku od 18 do 24 lat (87%). W roku 2010 napływ bezrobotnych, którzy zarejestrowali się w Powiatowym Urzędzie Pracy w okresie do 12 miesięcy od dnia ukończenia nauki wyniósł ogółem 965 osób. W opisywanym roku pracę podjęło 208 absolwentów. Własną działalność gospodarczą po uzyskaniu dofinansowania z Urzędu rozpoczęło 35 absolwentów.

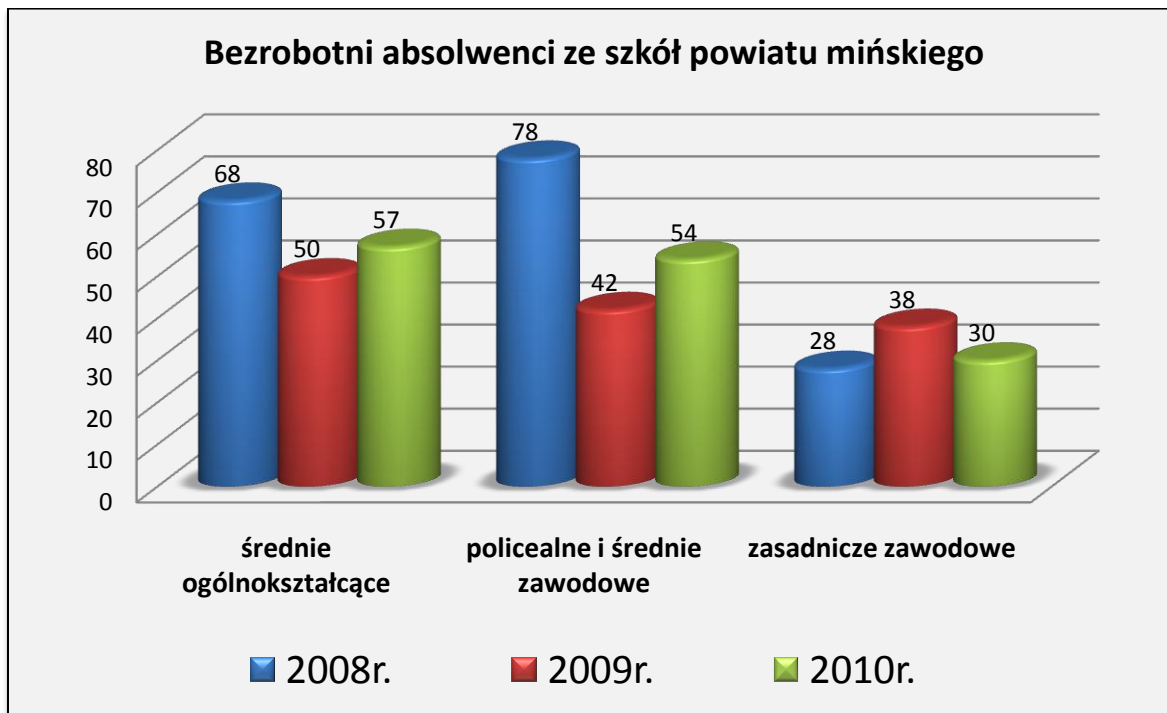
WYKRES 4. BEZROBOTNI ABSOLWENCI WEDŁUG CZASU POZOSTAWANIA BEZ PRACY NA KONIEC 2010 R.



Należy jednak doprecyzować, że w powyższym akapicie analizujemy niejaką ogólną liczbę absolwentów zarejestrowanych w PUP (niezależnie od rodzaju szkoły czy miejsca jej ukończenia).

Na wykresie 5. przedstawiono natomiast strukturę bezrobotnych absolwentów zarejestrowanych w PUP na koniec roku 2010, którzy ukończyli szkołę na terenie powiatu mińskiego.

WYKRES 5. BEZROBOTNI ABSOLWENCI ZE SZKÓŁ POWIATU MIŃSKIEGO W LATACH 2008 – 2010.



Na koniec roku 2010 w ewidencji tu. Urzędu zarejestrowanych było więcej absolwentów z wykształceniem średnim ogólnokształcącym oraz policealnym i średnim zawodowym, niż w podobnym okresie roku 2009. W porównaniu do roku 2009 zmalała natomiast liczba bezrobotnych absolwentów z wykształceniem zasadniczym zawodowym.

ABSOLWENCI SZKÓŁ POLICEALNYCH I ŚREDNICH ZAWODOWYCH

Z badań sondażowych wynika, że w roku 2010 szkoły policealne i średnie zawodowe ukończyło 478 osób (wzrost o 63 osoby w porównaniu do 2009 roku). Na koniec roku 2010 w Powiatowym Urzędzie Pracy zarejestrowanych było 54 bezrobotnych absolwentów. Prognozy na rok 2011 wskazują na nieznaczny wzrost liczby absolwentów tego typu szkół.

TABELA 1. ABSOLWENCI SZKÓŁ POLICEALNYCH I ŚREDNICH ZAWODOWYCH WEDŁUG ZAWODÓW W 2010 R.

Lp.	Kod zawodu	Nazwa zawodu	Absolwenci, którzy ukończyli szkołę na terenie powiatu w 2010r.	Bezrobotni absolwenci z kolumny 6 w ewidencji PUP w końcu 2010r.	Prognoza dot. liczby absolwentów ze szkół powiatu mińskiego w 2011 roku	Kol.5 do Kol.4 (w %)
1.	2.	3.	4.	5.	6.	7.
1.	341902	Technik ekonomista	59	5	56	8,5
2.	311502	Technik mechanik	33	5	42	15,2
3.	311204	Technik budownictwa	25	3	55	12
4.	347102	Plastyk	28	4	27	14,3
5.	341404	Technik hotelarstwa	46	4	44	8,7
6.	322601	Technik farmaceutyczny	30	3	31	10
7.	315202	Technik bezpieczeństwa i higieny pracy	32	3	27	9,4
8.	512302	Kelner	30	5	29	16,7
9.	312202	Technik teleinformatyk	10	1	12	10
10.	311401	Technik elektronik	11	1	12	9,1
11.	311206	Technik drogownictwa	27	5	28	18,5
12.	321202	Technik architektury krajobrazu	16	5	14	31,3
13.	322401	Technik masażysta	7	1	0	14,3
14.	341903	Technik agrobiznesu	12	3	17	25
15.	312102	Technik informatyk	40	6	40	15
16.	412102	Technik rachunkowości	16	0	0	0
17.	347302	Muzyk	32	0	15	0
18.	346101	Asystent osoby niepełnosprawnej	24	0	0	0
19.	311513	Technik pojazdów samochodowych	0	0	8	0
20.	343101	Technik administracji	0	0	38	0
Ogółem			478	54	495	11,3

ABSOLWENCI ZASADNICZYCH SZKÓŁ ZAWODOWYCH

W opisywanym okresie najliczniejszą grupą wśród ogółu absolwentów zasadniczych szkół zawodowych były osoby, które zdobyły wykształcenie w zawodzie mechanika pojazdów samochodowych (80 osób). Nieco mniejszą grupę wśród absolwentów kończących w opisywanym roku szkoły zawodowe stanowiły osoby z wyuczonym zawodem kucharza małej gastronomii (52 osoby). W dalszej kolejności można wyszczególnić posadzkarzy (27 osób), fryzjerów (26 osób) i sprzedawców (23). Na koniec grudnia 2010 roku w tut. Urzędzie zarejestrowanych było 30 absolwentów z wykształceniem zasadniczym zawodowym.

TABELA 2. ABSOLWENCI ZASADNICZYCH SZKÓŁ ZAWODOWYCH W 2010 R.

Lp.	Kod zawodu	Nazwa zawodu	Absolwenci, którzy ukończyli szkołę na terenie powiatu w 2010r.	Bezrobotni absolwenci z kolumny 6 w ewidencji PUP w końcu 2010r.	Prognoza dot. liczby absolwentów ze szkół powiatu mińskiego w 2011 roku	Kol.5 do Kol.4 w (%)
1.	2.	3.	4.	5.	6.	7.
1.	723106	Mechanik pojazdów samochodowych	80	6	76	7,5
2.	522107	Sprzedawca	23	3	14	13
3.	512202	Kucharz małej gastronomii	52	8	51	15
4.	514102	Fryzjer (zawody szkolne: Fryzjer, Technik usług fryzjerskich)	26	1	40	3,8
5.	741201	Cukiernik	10	1	8	10
6.	721303	Blacharz samochodowy	3	0	5	0
8.	722204	Ślusarz	9	0	1	0
10.	713203	Posadzkarz	27	2	15	7,4
12.	742204	Stolarz	12	4	7	33,3
13.	741104	Rzeźnik wędliniarz	0	0	3	0
14.	741203	Piekarz	5	0	0	0
15.	724301	Elektromechanik pojazdów samochodowych	1	1	4	100
16.	712604	Monter instalacji i urządzeń sanitarnych	16	4	18	25
17.	712904	Technolog robót wykończeniowych w budownictwie	0	0	18	0
18.	722307	Operator obrabiarek skrawających	0	0	22	0
19.	741103	Elektryk	1	0	2	0
20.	741201	Elektromechanik	0	0	7	0
Ogółem			265	30	291	11,3

ABSOLWENCI LICEÓW OGÓLNOKSZTAŁCĄCYCH

W porównaniu do roku 2009, w opisywanym okresie (2010r.), liczba absolwentów kończących licea ogólnokształcące na terenie powiatu mińskiego wzrosła o 174 osoby. Absolwenci liceów stanowią najliczniejszą grupę wśród osób kończących naukę w szkołach ponadgimnazjalnych. Duża część z tych osób podejmie dalszą naukę w celu zdobycia węższej specjalizacji zawodowej.

TABELA 3. ABSOLWENCI LICEÓW OGÓLNOKSZTAŁCĄCYCH W POWIECIE MIŃSKIM W 2010 R.

Lp.	Nazwa zawodu	Absolwenci, którzy ukończyli szkołę na terenie powiatu w 2010r.	Bezrobotni absolwenci z kolumny 5 w ewidencji PUP w końcu 2010r.	Prognozowana liczba absolwentów ze szkół powiatu mińskiego w 2011 roku	Kol.4 do Kol.3 (w %)
1.	2.	3.	4.	5.	6.
1.	Bez zawodu	981	57	1045	5,8
Ogółem		981	57	1045	5,8

Podobnie jak w latach ubiegłych największą liczbę absolwentów wykształciły następujące licea ogólnokształcące:

- Liceum Ogólnokształcące im. Polskiej Macierzy Szkolnej w Mińsku Mazowieckim (190);
- Liceum Ogólnokształcące w Zespole Szkół im. Marii Skłodowskiej – Curie w Mińsku Mazowieckim (175);
- Liceum Ogólnokształcące w Zespole Szkół Zawodowych Nr 1 im. Kazimierza Wielkiego w Mińsku Mazowieckim (112).

ABSOLWENCI SZKOŁY WYŻSZEJ

W Mińsku Mazowieckim funkcjonuje Wyższa Szkoła Nauk Społecznych im. ks. Józefa Majki. Jak wynika z danych opublikowanych w Systemie Informacji Oświatowej MEN, w roku akademickim 2009/2010 ww. uczelnię ukończyło 26 absolwentów. Na koniec grudnia 2010 roku w ewidencji bezrobotnych tut. Urzędu zarejestrowane były dwie osoby będące absolwentami ww. uczelni.

ABSOLWENCI WEDŁUG ZAWODÓW I ZGŁOSZONE OFERTY PRACY

W opisywanym roku najwięcej ofert zgłoszono w zawodzie sprzedawca (264). Duży odsetek wśród zgłoszonych ofert stanowiły oferty pracy biurowej, szczególnie w takich zawodach jak technik administracji i technik prac biurowych. Należy jednak zaznaczyć, że większość zgłoszonych wolnych miejsc pracy i miejsc aktywizacji zawodowej dla pracowników biurowych dotyczyła organizacji staży zawodowych.

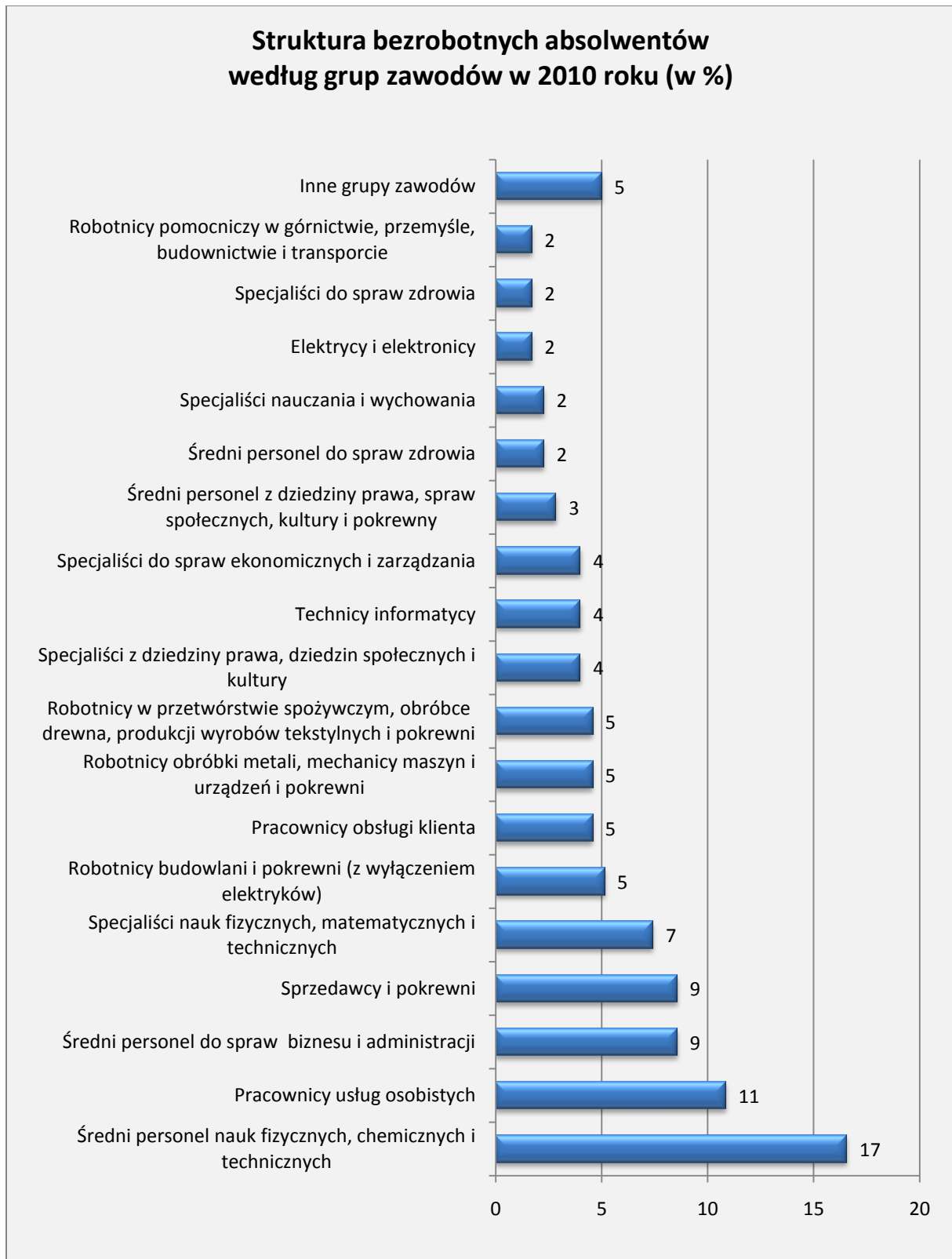
TABELA 4. ZESTAWIENIE DANYCH O ABSOLWENTACH I OFERTACH PRACY WEDŁUG ZAWODÓW W 2010 R.

Lp.	Kod zawodu	Nazwa zawodu	Absolwenci, którzy ukończyli szkołę na terenie powiatu w 2010r.	Bezrobotni absolwenci z kolumny 4 w ewidencji PUP w końcu 2010r.	Oferty pracy zgłoszone w zawodach z kol. 3 w 2010 roku
1.	2.	3.	4.	5.	6.
1.	341902	Technik ekonomista	59	5	14
2.	311502	Technik mechanik	33	5	1
3.	311204	Technik budownictwa	25	3	8
4.	347102	Plastyk	28	4	0
5.	341404	Technik hotelarstwa	46	4	0
6.	322601	Technik farmaceutyczny	30	3	3
7.	315202	Technik bezpieczeństwa i higieny pracy	32	3	1
8.	512302	Kelner	30	5	11
9.	312202	Technik teleinformatyk	10	1	1
10.	311401	Technik elektronik	11	1	1
11.	311206	Technik drogownictwa	27	5	2
12.	321202	Technik architektury krajobrazu	16	5	0
13.	322401	Technik masażyста	7	1	4
14.	341903	Technik agrobiznesu	12	3	0
15.	312102	Technik informatyk	40	6	5
16.	412102	Technik rachunkowości	16	0	1
17.	347302	Muzyk	32	0	0
18.	346101	Asystent osoby niepełnosprawnej	24	0	1
19.	311513	Technik pojazdów samochodowych	0	0	0
20.	343101	Technik administracji	0	0	104
21.	723106	Mechanik pojazdów samochodowych	80	6	6
22.	522107	Sprzedawca	23	3	264
23.	512202	Kucharz małej gastronomii	52	8	9
24.	514102	Technik usług fryzjerskich	26	1	14
26.	741201	Cukiernik	10	1	6
28.	721303	Błacharz samochodowy	3	0	4
29.	722204	Ślusarz	9	0	28
30.	713203	Posadzkarz	27	2	2
31.	742204	Stolarz	12	4	21
32.	741104	Rzeźnik wędliniarz	0	0	0
33.	741203	Piekarz	5	0	14

34.	724301	Elektromechanik pojazdów samochodowych	1	1	1
35.	712604	Monter instalacji i urządzeń sanitarnych	16	4	7
36.	712904	Technolog robót wykończeniowych w budownictwie	0	0	3
37.	722307	Operator obrabiarek skrawających	0	0	0
38.	741103	Elektryk	1	0	2
39.	741201	Elektromechanik	0	0	0
40.	000000	Bez zawodu	981	57	0
Ogółem			1724	141	538

Na koniec 2010 roku w strukturze bezrobotnych absolwentów największą grupę zawodową stanowił średni personel nauk fizycznych, chemicznych i technicznych (17%), a w dalszej kolejności pracownicy usług osobistych (11%), średni personel ds. biznesu i administracji (9%) oraz sprzedawcy i pokrewni (9%). Na wykresie 6. (verte) przedstawiono strukturę bezrobotnych absolwentów według grup zawodów.

WYKRES 6. STRUKTURA BEZROBOTNYCH ABSOLWENTÓW WEDŁUG GRUP ZAWODÓW W 2010 R.



AKTYWIZACJA ZAWODOWA BEZROBOTNEJ MŁODZIEŻY W 2010 ROKU

Ze względu na trudną sytuację na rynku pracy osób młodych od 2004 r. w ustawie o promocji zatrudnienia i instytucjach rynku pracy m.in. osoby do 25 roku życia uznane zostały za będące w szczególnej sytuacji na rynku pracy. Niedopasowanie kwalifikacji młodych do potrzeb pracodawców, z uwzględnieniem zróżnicowania lokalnego, powoduje zasadnicze trudności z jakimi boryka się młodzież wchodząca na rynek pracy. Stąd, pomocą w zdobyciu pracy przez młodych jest zwiększanie mobilności zawodowej i dostosowywanie kwalifikacji do wymogów rynku pracy. W opisywanym roku Urząd podejmował działania, które miały na celu zwiększenie szans młodych bezrobotnych na podjęcie zatrudnienia. Bezrobotnych kierowano na staże zawodowe, szkolenia, roboty publiczne i prace interwencyjne. Młodym bezrobotnym przyznawano jednorazowe środki na uruchomienie własnej działalności gospodarczej. Bezrobotna młodzież mogła liczyć na pomoc pośredników pracy, doradców zawodowych, specjalisty ds. rozwoju zawodowego i Lidera Klubu Pracy.

W 2010 roku Powiatowy Urząd Pracy przystąpił do realizacji ministerialnego Programu aktywizacji zawodowej osób do 30 roku życia. Pozyskane w tym celu z rezerwy MPiPS dodatkowe środki Funduszu Pracy przeznaczono na organizację szkoleń, staży zawodowych oraz jednorazowe środki na podjęcie działalności gospodarczej. W ramach projektu pn. „Wsparcie na starcie” na szkolenia skierowano 55 osób w wieku do 30 lat. Do końca 2010 roku, po zakończeniu szkolenia pracę podjęło 35 osób (64%). Urząd przyznał 34 młodym bezrobotnym jednorazowe środki na podjęcie działalności gospodarczej. Na staż zawodowy skierowano 330 osób w wieku do 30 lat.

Rezultaty działań Urzędu zmierzających do aktywizacji bezrobotnej młodzieży przedstawiają się w roku 2010 następująco:

- rozpoczęcie stażu zawodowego – 454 osoby;
- rozpoczęcie szkolenia – 112 osób;
- podjęcie zatrudnienia w ramach robót publicznych – 13 osób;
- podjęcie zatrudnienia w ramach prac interwencyjnych – 51 osób;
- przyznanie jednorazowych środków na podjęcie działalności – 49 osób;
- podjęcie zatrudnienia w ramach refundacji kosztów wyposażenia lub doposażenia stanowiska pracy – 47 osób.

Z pomocy doradców zawodowych w formie porady indywidualnej skorzystało w opisywanym okresie 774 bezrobotnych do 25 roku życia. W szkoleniach prowadzonych w ramach Klubu Pracy uczestniczyło 22 osoby z ww. grupy wiekowej, natomiast w zajęciach aktywizacyjnych wzięło udział 4 bezrobotnych.

„GOTOWI DO ZMIAN – MŁODZIEŻ SZKOLNA NA LOKALNYM RYNKU PRACY”

W wyniku zawarcia umowy w dniu 11 marca 2010 roku pomiędzy Powiatem Mińskim a Mazowiecką Jednostką Wdrażania Programów Unijnych w Warszawie realizowany jest trzyletni projekt edukacyjny współfinansowany ze środków Unii Europejskiej w ramach Europejskiego Funduszu Społecznego pn. „Gotowi do zmian – młodzież szkolna na lokalnym rynku pracy”. Liderem projektu jest Centrum Kształcenia Ustawicznego im. Stanisława Staszica w Mińsku Mazowieckim, a partnerem Powiatowy Urząd Pracy w Mińsku Mazowieckim. Celem projektu jest diagnozowanie potrzeb edukacyjnych w kontekście uwarunkowań lokalnego rynku pracy, objęcie uczniów kończących naukę w technikum poradnictwem edukacyjno – zawodowym oraz wzmocnienie współpracy szkół prowadzących kształcenie zawodowe z przedsiębiorcami i instytucjami rynku pracy. Uczniowie w ramach projektu realizują dodatkowe kursy zawodowe, doskonalą język angielski związany z ich branżą, biorą udział w zajęciach przygotowujących do egzaminu potwierdzającego kwalifikacje zawodowe.

PODSUMOWANIE I WNIOSKI

- Na koniec 2010 roku w ewidencji osób bezrobotnych Powiatowego Urzędu Pracy zarejestrowane były ogółem 244 osoby w okresie do 12 miesięcy od dnia ukończenia nauki. W porównaniu z rokiem 2009 ilość bezrobotnych absolwentów pozostających w rejestrze Powiatowego Urzędu zmniejszyła się o 26 osób.
- Zjawisko bezrobocia wśród absolwentów jest problemem złożonym m.in. ze względu na to, że wpływ na nie ma wiele czynników takich jak chociażby typ ukończonej szkoły, posiadane umiejętności, własne predyspozycje oraz potrzeby lokalnego rynku pracy.

- Wykształcenie jest jedną z najbardziej istotnych charakterystyk podaży pracy. Warunkuje ono szanse na podjęcie pracy, jej atrakcyjność, wysokość wynagrodzenia, stabilność zatrudnienia, a także możliwości podejmowania dodatkowej pracy.
- Polityka edukacyjna i szkoleniowa stanowią skuteczne narzędzie niwelowania dysproporcji między popytem i podażą na lokalnym rynku pracy. Polityka oświatowa powinna w dużej mierze analizować bieżące uwarunkowania na lokalnym rynku pracy oraz dostosowywać ofertę edukacyjną oraz szkoleniową do wymagań pracodawców.
- Najliczniejszą grupę bezrobotnych absolwentów stanowili abiturienti liceów ogólnokształcących, ponieważ nie posiadają wyuczonego zawodu. Młode osoby bez zawodu mają mniejsze szanse na zatrudnienie i znaczna ich część podejmuje dalszą naukę w szkołach policealnych i na studiach.
- Mniejszy odsetek bezrobotnych absolwentów szkół policealnych i średnich zawodowych wynika m.in. z tego, że osoby te w większości posiadają już wyuczony zawód i umiejętności dzięki, którym łatwiej jest im znaleźć zatrudnienie. Często łączą pracę zawodową z dalszą nauką na studiach, aby podwyższyć nabyte kwalifikacje zawodowe.
- Najmniejszą liczbę bezrobotnych absolwentów stanowią uczniowie szkół zawodowych, ponieważ posiadają wyuczony zawód oraz doświadczenie nabyte podczas praktyk zawodowych, ale w grupie tej można też zaobserwować odchodzenie od wyuczonego zawodu spowodowane przypadkowym wyborem szkoły i brakiem predyspozycji do wykonywania wyuczonego zawodu.
- Aby ułatwić absolwentom wejście na rynek pracy, należy włączyć młodzież w proces aktywizacji zawodowej poprzez uczestnictwo w zajęciach pozalekcyjnych, na których uczniowie poznawaliby metody i sposoby poszukiwania pracy.
- Młodzi ludzie nie posiadający stażu pracy, często przegrywają w konkurencji z doświadczonymi pracownikami, dlatego też należy zachęcać uczniów do zdobywania doświadczenia zawodowego już podczas odbywania nauki, poprzez praktyki, prace wakacyjne, wolontariat, aby po ukończeniu szkoły mogli z powodzeniem zaistnieć na rynku pracy.

- Konieczna jest stała współpraca z pracodawcami, która pozwoli na bieżące przygotowanie odpowiedniej oferty edukacyjnej lub poszerzenie profilu kształcenia, które umożliwi łatwiejsze dostosowanie się absolwentów do potrzeb rynku pracy.
- Przykładem dobrej praktyki może być projekt „Gotowi do zmian – młodzież szkolna na lokalnym rynku pracy” realizowany przez Centrum Kształcenia Ustawicznego w Mińsku Mazowieckim w partnerstwie z Powiatowym Urzędem Pracy.

SPIS WYKRESÓW

Wykres 1. Absolwenci szkół ponadgimnazjalnych w powiecie mińskim w 2010r.....	4
Wykres 2. Absolwenci w powiecie mińskim według wykształcenia w latach 2009 – 2011.	5
Wykres 3. Absolwenci w powiecie mińskim według szkół w latach 2009 – 2011.....	5
Wykres 4. Bezrobotni absolwenci według czasu pozostawania bez pracy na koniec 2010 r.....	6
Wykres 5. Bezrobotni absolwenci ze szkół powiatu mińskiego w latach 2008 – 2010.	7
Wykres 6. Struktura bezrobotnych absolwentów według grup zawodów w 2010 r..	13

SPIS TABEL

Tabela 1. Absolwenci szkół policealnych i średnich zawodowych według zawodów w 2010 r.	8
Tabela 2. Absolwenci zasadniczych szkół zawodowych w 2010 r.	9
Tabela 3. Absolwenci liceów ogólnokształcących w powiecie mińskim w 2010 r.....	10
Tabela 4. Zestawienie danych o absolwentach i ofertach pracy według zawodów w 2010 r.....	11

Grażyna Borowiec

Dyrektor Powiatowego Urzędu Pracy

*Opracowanie:
Powiatowy Urząd Pracy w Mińsku Mazowieckim, Lipiec 2011.*